

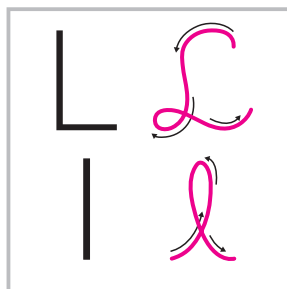



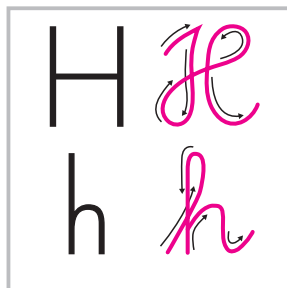


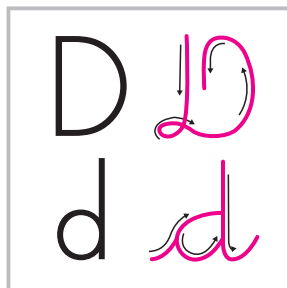




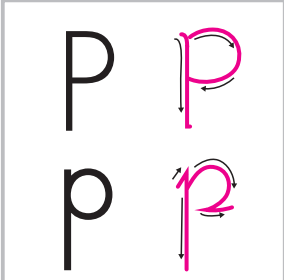
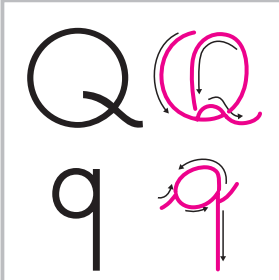
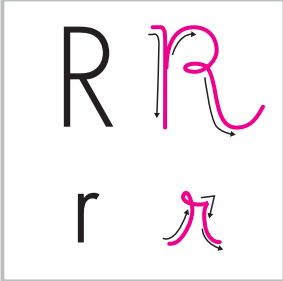





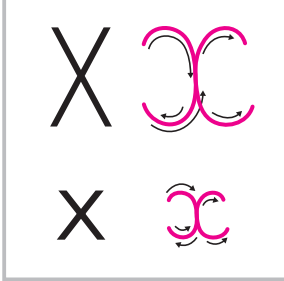






**É SEMPRE BOM DESCOBRIR NOVAS FORMAS DE ESCREVER!  
O QUE ACHA DE COMEÇAR A PRATICAR O ALFABETO EM LETRA CURSIVA?  
COMPLETE OS PONTILHADOS DE ACORDO COM A DIREÇÃO DAS SETINHAS.**



CONTINUE ASSIM, VOCÊ ESTÁ INDO MUITO BEM! QUANDO TERMINAR TUDO,  
PINTE TODAS AS LETRAS QUE SÃO USADAS PARA ESCREVER O SEU NOME!  
NÃO ESQUEÇA DA DICA: COMECE PELA MAIÚSCULA E TERMINE EM  
MINÚSCULAS!

VAMOS ESCREVER AS VOGAIS A-E-I-O-U EM LETRA CURSIVA? PRIMEIRO, SIGA AS SETINHAS PARA ENTENDER O CAMINHO QUE A SUA MÃO DEVE FAZER PARA FORMAR AS LETRAS. DEPOIS, CONTORNE OS PONTILHADOS E FAÇA SOZINHO!



a a a a a a a a a a

a a a a a a a a a a



e e e e e e e e e e

e e e e e e e e e e




i i i i i i i i i i

i i i i i i i i i i



o o o o o o o o o o

o o o o o o o o o o



u u u u u u u u u u

u u u u u u u u u u

AS VOGAIS ESTÃO ESCONDIDAS NO JARDIM. VAMOS ENCONTRÁ-LAS? AGORA QUE ACHOU, CONTORNE AS LETRAS MINÚSCULAS E DEPOIS DEIXE O DESENHO BEM COLORIDO!



**QUE ORGULHO! VOCÊ JÁ SABE TODAS AS VOGAIS!  
ENTÃO, O QUE ACHA DE DEIXAR A TAREFA MAIS DIFÍCIL? DESAFIO  
VOCÊ A ESCREVER TODAS AS CONSOANTES EM LETRA CURSIVA.  
VAMOS LÁ?**

B C D F G H J K L M

B C D F G H J K L M

B C D F G H J K L M

B C D F G H J K L M

N P Q R S T V W X Y Z

n p q r s t v w x y z

n p q r s t v w x y z

n p q r s t v w x y z

AGORA, A TAREFA É ESCREVER TODAS AS CONSOANTES  
MINÚSCULAS EM LETRA CURSIVA. VAMOS LÁ?

b c d f g h j k l m n

b c d f g h j k l m n

b c d f g h j k l m n

b c d f g h j k l m n

p q r s t v w x y z


p q r s t v w x y z

p q r s t v w x y z

p q r s t v w x y z

LETRAS JUNTAS FORMAM BELAS PALAVRAS!  
VAMOS COMEÇAR A ESCREVÊ-LAS EM LETRA CURSIVA?

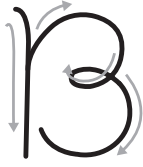
*A a* avião - *avião*




*A - A - A*

*a - a - a*

VAMOS TREINAR:



bola - bola



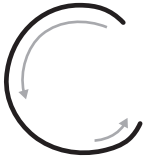
B-B-B

b-b-b

ba-be-bi-bo-bu



CONTINUE COM MUITO CAPRICHOS.



casa - casa



C-C-C

c-c-c

ca-ce-ci-co-cu

DEMAIS!



dado - dado



D-D-D

d-d-d

da-de-di-do-du

VÁRIAS PALAVRAS AGRUPADAS PODEM SE TRANSFORMAR EM FRASES. COMPLETE OS PONTILHADOS.

E e

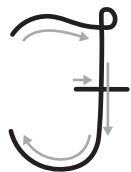
elefante - elefante




E - E - E

e - e - e - e

# FICOU FÁCIL?



foquete - foquete



F - F - F


f - f - f

fa - fe - fi - fo - fu

GOSTEI DA SUA LETRA!

G

gato - gato



G-G-G

g-g-g

ga-ge-gi-go-gu

HOJE VOCÊ VAI ESCREVER NOVAS LETRAS!

H

hospital-hospital




H-H-H

h-h-h

ha-he-hi-ho-hu

VOCÊ PODE ESCREVER GRANDES HISTÓRIAS COM VÁRIAS FRASES.  
PARA ISSO, PRECISA CONHECER TODAS AS LETRAS!  
ENTÃO, VAMOS TREINAR?

Ji iguana iguana



J - J - J - J

i - i - i - i

JÁ VAI COMEÇAR ESTA ATIVIDADE?  
UAU, COMO VOCÊ ESTÁ APRENDENDO RÁPIDO!

J

jacaré - jacaré



J - J - J

j - j - j


ja - je - ji - jo - ju



PRATIQUE A LETRA CURSIVA K.

K

kiwi - kiwi



K - K - K

k - k - k

ka - ke - ki - ko - ku

VOCÊ JÁ REPAROU COMO A SUA MÃO DÁ VÁRIAS VOLTINHAS NO PAPEL ENQUANTO ESTÁ ESCRREVENDO? PRESTE BEM ATENÇÃO QUANDO ESTIVER FAZENDO A CURVINHA DO L.

L

leão-leão



L-L-L

l-l-l

la-le-li-lo-lu

MUITO BEM! VAMOS EM FRENTE?

m

meia-meia

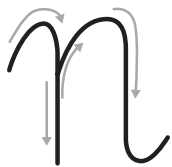


m-m-m


m-m-m

ma-me-mi-mo-mu

NADA DE PARAR. EU SEI QUE VOCÊ CONSEGUE!



navio - navio

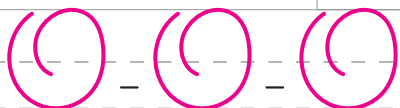
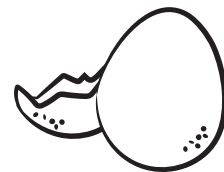
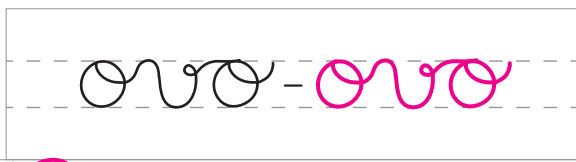


n - n - n

n - n - n

na - ne - ni - no - nu

ÓTIMO, SUA LETRA ESTÁ CADA VEZ MAIS REDONDINHA!



PODEMOS CONTINUAR MAIS UM POUQUINHO?  
SIGA O MODELO, DEPOIS, FAÇA SOZINHO.

p

pera - pera




p - p - p


p - p - p

pa - pe - pi - po - pu

QUANTO MAIS VOCÊ TREINAR, MAIS FÁCIL FICARÁ!



quadro-quadro



Q-Q-Q

q-q-q

qua-que-qui-quo

NA LIÇÃO DAS LETRAS, O MAIS IMPORTANTE É CONSEGUIR ENTENDER O QUE ESTÁ ESCRITO. ENTÃO, CAPRICHE!

R

relógio-relógio



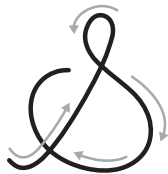
R-R-R

r-r-r


ra-re-ri-ro-ru



SEMPRE FAÇA SUAS TAREFAS COM MUITA ATENÇÃO!  
VAMOS PRATICAR A LETRA CURSIVA S?



sapo - sapo



S - S - S

s - s - s

sa - se - si - so - su

TREINE MAIS UM POUCO:

J

tomate - tomate



J - J - J

t - t - t

ta - te - ti - to - tu

ESTAMOS QUASE NO FIM DO ALFABETO.  
A LETRA U É A ÚLTIMA VOGAL. COMPLETE OS PONTILHADOS.

U u


urso - urso




u - u - u

u - u - u

PRATIQUE A LETRA V!



vaca - vaca



V-V-V

v-v-v

va-ve-vi-vo-vu

VOCÊ TAMBÉM ACHA QUE O W É UMA MISTURA DO V COM O U E AINDA LEMBRA O M DE CABEÇA PARA BAIXO? BOM, AGORA QUE DESCOBRIU ISSO, NÃO FICOU MAIS FÁCIL FAZER A LIÇÃO ABAIXO?

W

waffles-waffles



W-W-W

w-w-w

wa-we-wi-wo-wu

VAMOS TREINAR?



xícara - xícara



x - x - x

x - x - x

xa - xe - xl - xo - xu

CUBRA OS PONTILHADOS E, NA SEQUÊNCIA, FAÇA SOZINHO.

y yakisoba-yakisoba



y-y-y

y-y-y

ya-ye-yi-yo-yu

FIM DA LIÇÃO. O Z É A ÚLTIMA LETRA DO ALFABETO.  
AGORA, VOCÊ ESTÁ PREPARADO PARA ESCREVER QUALQUER  
LETRA CURSIVA. PARABÉNS!



zebra - zebra



z - z - z

z - z - z

za - ze - zi - zo - zu